



ข้อมูลตลาดแรงงาน

วิทยาลัยสารพัดช่างกาฬสินธุ์

1. โครงสร้างของกำลังแรงงาน

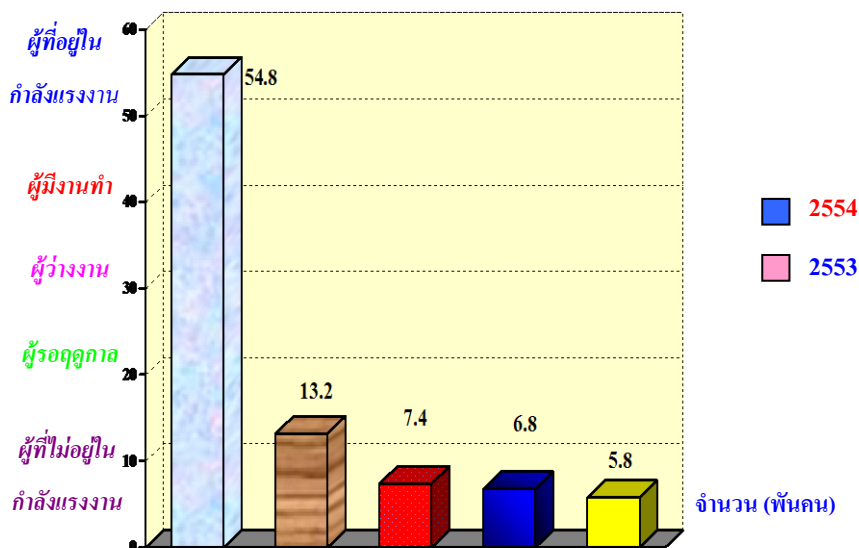
สถานภาพแรงงานและกำลังแรงงานของจังหวัดกาฬสินธุ์

ผลการสำรวจภาวะการทำงานของประชากรของจังหวัดกาฬสินธุ์ ระหว่างเดือนมกราคม – มีนาคม 2554 จะสะท้อนถึงค่าประมาณของ เดือนกุมภาพันธ์ 2554 ซึ่งพบว่าจังหวัดกาฬสินธุ์มีจำนวนประชากรที่อายุ 15 ปี ขึ้นไป 803,189 คน ในจำนวนนี้เป็นผู้ที่อยู่ในกำลังแรงงานรวม 546,257 คน หรือร้อยละ 68.0 ของผู้มีอายุ 15 ปีขึ้นไป ซึ่งประกอบด้วยผู้มีงานทำและผู้ที่ยังพร้อมจะทำงาน โดยแยกเป็นผู้มีงานทำจำนวน 541,065 คน หรือร้อยละ 67.4 ของผู้มีอายุ 15 ปีขึ้นไป ผู้ว่างงานมีจำนวน 337 คน หรือร้อยละ 0.0 ของผู้มีอายุ 15 ปีขึ้นไป และผู้รอฤดูกาลจำนวน 4,855 คน หรือร้อยละ 0.6 ของผู้มีอายุ 15 ปีขึ้นไป

สำหรับผู้มีอายุ 15 ปีขึ้นไปที่ไม่อยู่ในกำลังแรงงานมีจำนวน 256,932 คน หรือร้อยละ 40.0 ของผู้มีอายุ 15 ปีขึ้นไป ซึ่งประกอบด้วยผู้ที่ทำงานบ้านร้อยละ 12.3 เรียนหนังสือร้อยละ 9.5 และอื่น ๆ (เด็ก ขรา ป่วย หรือพิการจนไม่สามารถทำงานได้) ร้อยละ 10.1 ของผู้มีอายุ 15 ปีขึ้นไป

เมื่อเปรียบเทียบกับช่วงเวลาเดียวกัน ของปี 2553 พบว่า ผู้ที่มีอายุ 15 ปีขึ้นไปที่อยู่ในกำลังแรงงานรวม **เพิ่มขึ้น** ร้อยละ 2.5 โดยผู้มีงานทำ **เพิ่มขึ้น** ร้อยละ 1.8 3 และผู้รอฤดูกาล **เพิ่มขึ้น** ร้อยละ 482.1 ผู้ว่างงาน **ลดลง** ร้อยละ 15.3 สำหรับผู้ที่มีอายุ 15 ปีขึ้นไปที่ไม่อยู่ในกำลังแรงงาน **ลดลง** ร้อยละ 1.7

แผนภูมิ 1 เปรียบเทียบจำนวนประชากร จำแนกตาม สถานภาพแรงงานไตรมาสที่ 1 ปี 2553 และ 2554



ตาราง 1 เปรียบเทียบจำนวนประชากร จำแนกตาม สถานภาพแรงงานไตรมาสที่ 1 ปี 2553 และ 2554

สถานภาพแรงงาน	ไตรมาสที่ 1		ร้อยละของการเปลี่ยนแปลง
	2553 (คน)	2554 (คน)	
ประชากรอายุ 15 ปีขึ้นไป	794,253	803,189	1.1
1. ผู้อยู่ในกำลังแรงงานรวม	532,178	546,257	2.5
1.1 ผู้มีงานทำ	531,485	541,402	1.8
1.2 ผู้ว่างงาน	398	337	-15.3
1.3 ผู้รอฤดูกาล	834	4,855	482.1
2. ผู้ที่ไม่อยู่ในกำลังแรงงาน	261,535	256,932	-1.7
2.1 ทำงานบ้าน	95,882	99,050	3.3
2.2 เรียนหนังสือ	83,789	76,475	-8.7
2.3 อื่น ๆ	81,864	81,407	-0.5

2. ภาวะการมีงานทำของประชากร

2.1 การทำงานของประชากร จำแนกตาม อาชีพ

เมื่อพิจารณาอาชีพของประชากรที่มีงานทำไตรมาสที่ 1 พ.ศ. 2554 พบว่าจากจำนวนผู้มีงานทำทั้งสิ้น 541,065 คน นั้น โดยส่วนใหญ่ประกอบอาชีพเป็นผู้ปฏิบัติงานที่มีฝีมือในด้านการเกษตรและการ

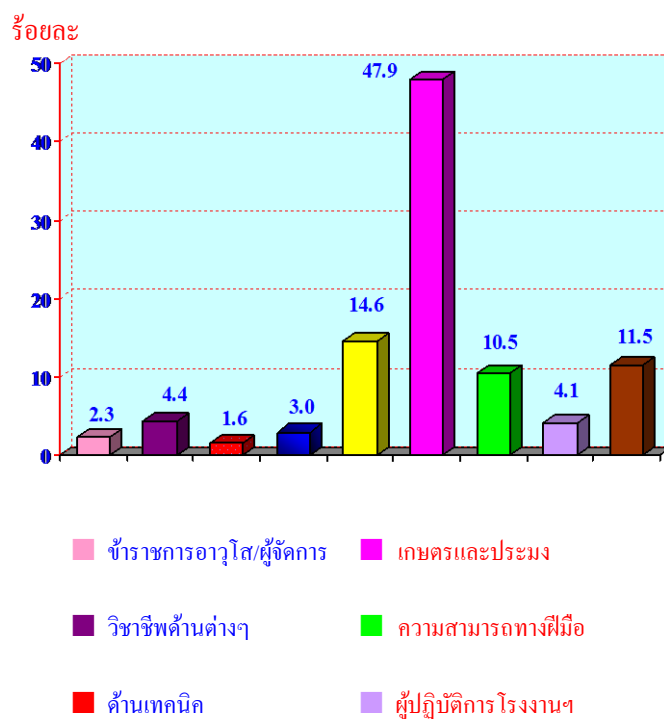
ประมง ร้อยละ 47.9 ของจำนวนผู้ปฏิบัติงานทำ รองลงมา คือ พนักงานบริการ พนักงานในร้านค้าและตลาด ร้อยละ 14.6 ของจำนวนผู้ปฏิบัติงาน ผู้ประกอบอาชีพขั้นพื้นฐานต่างๆ ในด้านการขายและการให้บริการ ร้อยละ 11.5 ของจำนวนผู้ปฏิบัติงาน

หากเปรียบเทียบกับช่วงเวลาเดียวกันของปี 2553 พบว่า อาชีพของผู้ปฏิบัติงานที่มีอัตราการเปลี่ยนแปลงเพิ่มขึ้นมากที่สุด คือ เสมียน **เพิ่มขึ้น** ร้อยละ 86.7 ผู้ปฏิบัติการโรงงาน เครื่องจักร และด้านประกอบ **เพิ่มขึ้น** ร้อยละ 46.2 ผู้ประกอบวิชาชีพด้านต่างๆ **เพิ่มขึ้น** ร้อยละ 19.7

สำหรับอาชีพที่มีอัตราการเปลี่ยนแปลงลดลง คือ ผู้ประกอบวิชาชีพด้านเทคนิคสาขาอื่นๆ ที่เกี่ยวข้อง **ลดลง** ร้อยละ 15.2 อาชีพขั้นพื้นฐานต่างๆ ด้านการขาย การให้บริการ **ลดลง** ร้อยละ 11.5 ผู้ปฏิบัติงานด้านการเกษตรและประมง **ลดลง** ร้อยละ 3.5

แผนภูมิ 2 ร้อยละของผู้ปฏิบัติงาน จำแนกตามอาชีพ

ไตรมาสที่ 1 ปี 2554



ตาราง 2 เปรียบเทียบจำนวนผู้มีงานทำ จำแนกตามอาชีพ ไตรมาสที่ 1 ปี 2553 และ 2554

อาชีพ	ไตรมาสที่ 1		ร้อยละของการเปลี่ยนแปลง
	2553	2554	
	(คน)	(คน)	
ยอดรวม	531,485	541,065	1.8
1. ผู้บัญญัติกฎหมาย ข้าราชการ ระดับอาวุโส/ผู้จัดการ	11,539	12,544	8.7
2. ผู้ประกอบวิชาชีพด้านต่างๆ	19,966	23,907	19.7
3. ผู้ประกอบวิชาชีพด้าน เทคนิค สาขาอื่นๆ ที่เกี่ยวข้อง	10,479	8,891	-15.2
4. เสมียน	8,744	16,323	86.7
5. พนักงานบริการ พนักงานในร้านค้าและตลาด	74,175	79,240	6.8
6. ผู้ปฏิบัติงานที่มีฝีมือด้านการ เกษตร และ ประมง	268,424	259,122	-3.5
7. ผู้ปฏิบัติงานด้านความสามารถทางฝีมือและธุรกิจการค้าที่เกี่ยวข้อง	52,701	56,733	7.7
8. ผู้ปฏิบัติการโรงงาน เครื่องจักร และด้านการประกอบ	15,025	21,970	46.2
9. อาชีพขั้นพื้นฐานต่าง ๆ ด้าน การขาย การให้บริการ	70,433	62,335	-11.5

2.2 การทำงานของประชากร จำแนกตามสาขา

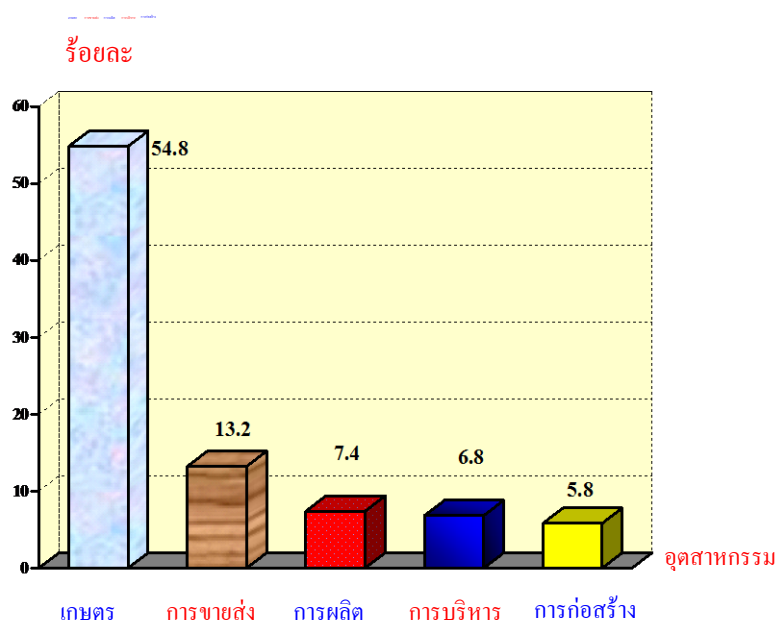
อุตสาหกรรม

เมื่อพิจารณาถึงสาขาอุตสาหกรรมหรือประเภทกิจการของผู้มีงานทำจำนวน 541,065 คน นั้น พบว่าผู้ทำงานในสาขาเกษตรกรรมมีจำนวนสูงที่สุด ร้อยละ 54.8 ของผู้มีงานทำ รองลงมา คือ การขายส่ง ขายปลีก ร้อยละ 13.2 การผลิตร้อยละ 7.4 การก่อสร้าง 6.8 และการบริหารราชการและป้องกันประเทศ 5.8

หากเปรียบเทียบกับช่วงเวลาเดียวกันของปี 2553 พบว่า สาขาอุตสาหกรรมที่มีอัตราการเปลี่ยนแปลงเพิ่มขึ้นมากที่สุด คือ สาขาการการทำเหมืองแร่ เหมืองหิน การก่อสร้าง การผลิต สุขภาพ และสังคมสงเคราะห์ และการบริหารราชการและป้องกันประเทศ

สำหรับสาขาที่มีอัตราการเปลี่ยนแปลงลดลง คือ สาขากิจกรรมอสังหาริมทรัพย์ การไฟฟ้า ก๊าซ และไอน้ำ การขนส่ง ที่เก็บสินค้า กิจกรรมโรงแรมและอาหาร กิจกรรมบริการด้านอื่นๆ และสาขาถูกจ้างในครัวเรือนฯ เป็นต้น

แผนภูมิ 3 ร้อยละของผู้มีงานทำ จำแนกตามอุตสาหกรรมที่ทำ 5 อันดับแรก ไตรมาส 1 พ.ศ. 2554



ตาราง 3 เปรียบเทียบจำนวนผู้ปฏิบัติงานทำจำแนกตามสาขาอุตสาหกรรม ไตรมาสที่ 1 ปี 2553 และ 2554

อุตสาหกรรม	ไตรมาสที่ 1		ร้อยละ
	2553	2554	ของการ
	(คน)	(คน)	เปลี่ยนแปลง
ยอดรวม	531,485	541,065	1.8
การเกษตร ล่าสัตว์ และป่าไม้	304,941	296,675	-2.7
การทำเหมืองแร่ เหมืองหิน	71	467	557.7
การผลิต	28,725	39,862	38.8
การไฟฟ้า ก๊าซ และไอน้ำ	4,582	1,222	-73.3
การจัดหาน้ำ บำบัดน้ำเสีย	-	2,329	
การก่อสร้าง	25,165	36,777	46.1
การขายส่ง ขายปลีก ฯ	75,610	71,208	-5.8
การขนส่ง ที่เก็บสินค้า	8,805	4,096	-53.5
กิจกรรม โรงแรมและอาหาร	20,091	12,438	-38.1
การเป็นตัวกลางทางการเงิน	1,172	-	-
ข้อมูลข่าวสารและการสื่อสาร	-	104	-
กิจการทางการเงินและการประกันภัย	-	3,566	-

อุตสาหกรรม	ไตรมาสที่ 1		ร้อยละ
	2553	2554	ของการ
	(คน)	(คน)	เปลี่ยนแปลง
กิจกรรมอสังหาริมทรัพย์	1,177	77	-93.5
กิจกรรมทางวิชาชีพและเทคนิค	-	1,415	-
การบริหารและการสนับสนุน	-	904	-
การบริหารราชการและป้องกัน ประเทศ	25,712	31,472	22.4
การศึกษา	18,174	21,350	17.5
สุขภาพและสังคมสงเคราะห์	6,454	8,715	35.0
ศิลปะ ความบันเทิง นันทนาการ	-	1,581	-
กิจกรรมบริการด้านอื่นๆ	6,573	4,079	-37.9
ลูกจ้างในครัวเรือนส่วนบุคคล	4,233	2,731	-35.5

2.3 สถานภาพการทำงานของผู้มีงานทำ

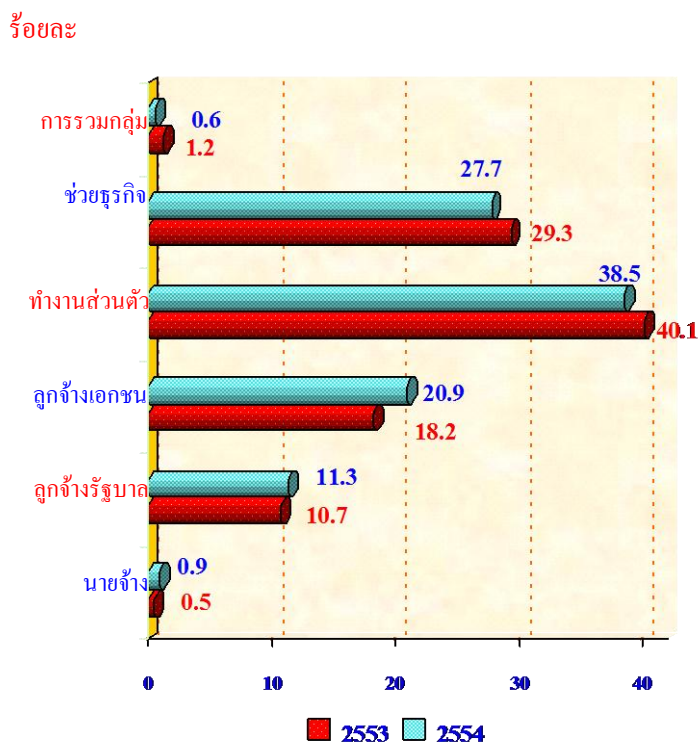
เมื่อพิจารณาสถานภาพการทำงานของผู้มีงานทำ พบว่า ส่วนใหญ่เป็นผู้ทำงานส่วนตัว จำนวน 208,578 คน หรือร้อยละ 38.5 ของผู้มีงานทำ รองลงมา คือ ผู้ช่วยธุรกิจครัวเรือน จำนวน 149,962 คน หรือร้อยละ 27.7 ของผู้มีงานทำ ผู้ที่ทำงานเป็นลูกจ้างเอกชนมีจำนวน 113,025 คน หรือร้อยละ 20.9 ของผู้มีงานทำ ลูกจ้างรัฐบาลมีจำนวน 61,373 คน หรือร้อยละ 11.3 ของผู้มีงานทำ นายจ้าง

จำนวน 5,065 คน หรือร้อยละ 0.9 ของผู้มีงานทำ การรวมกลุ่มมีจำนวน 3,061 คน หรือร้อยละ 0.6 ของผู้มีงานทำ

หากเปรียบเทียบกับช่วงเวลาเดียวกัน ของปี2553 พบว่า สถานภาพการทำงานของผู้มีงานทำที่มีอัตราการเปลี่ยนแปลงเพิ่มขึ้นมากที่สุด คือ ผู้ที่มีสถานภาพการทำงานเป็นนายจ้าง**เพิ่มขึ้น** ร้อยละ 93.8 ลูกจ้างเอกชน **เพิ่มขึ้น** ร้อยละ 17.1 ผู้ที่มีสถานภาพการทำงานเป็นลูกจ้างรัฐบาล **เพิ่มขึ้น** ร้อยละ 8.2

สำหรับสถานภาพการทำงานของผู้มีงานทำที่มีอัตราการเปลี่ยนแปลงลดลง คือ การรวมกลุ่ม **ลดลง** ร้อยละ 52.20 ผู้ช่วยธุรกิจในครัวเรือน **ลดลง** ร้อยละ 3.8 ผู้ที่มีสถานภาพการทำงานส่วนตัว **ลดลง** ร้อยละ 2.3

แผนภูมิ 4 ร้อยละของผู้มีงานทำ จำแนกตามสถานภาพการทำงาน เปรียบเทียบระหว่างไตรมาสที่ 1 ปี 2553 และ 2554



ตาราง 4 เปรียบเทียบจำนวนผู้มีงานทำ จำแนกตาม สถานภาพการทำงาน ไตรมาสที่ 1
ปี 2553 และ 2554

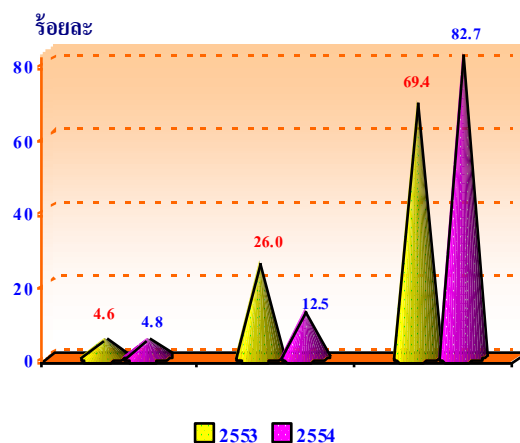
สถานภาพการทำงาน	ไตรมาสที่ 4		ร้อยละของการเปลี่ยนแปลง
	2553 (คน)	2554 (คน)	
ยอดรวม	531,485	541,065	1.8
1. นายจ้าง	2,613	5,065	93.8
2. ลูกจ้างรัฐบาล	56,713	61,373	8.2
3. ลูกจ้างเอกชน	96,561	113,025	17.1
4. ทำงานส่วนตัว	213,382	208,578	-2.3
5. ช่วยธุรกิจครัวเรือนโดยไม่ได้รับค่าจ้าง	155,813	149,962	-3.8
6. การรวมกลุ่ม	6,403	3,061	-52.2

2.4 ชั่วโมงการทำงานต่อสัปดาห์

เมื่อพิจารณาถึงชั่วโมงการทำงานต่อสัปดาห์ของผู้มีงานทำ 541,065 คน พบว่าส่วนใหญ่เป็นผู้ที่ทำงานตั้งแต่ 35 ชั่วโมงขึ้นไปต่อสัปดาห์ ซึ่งถือได้ว่าเป็นผู้ทำงานเต็มที่ในเรื่องชั่วโมงทำงาน มีร้อยละ 82.7 ของผู้มีงานทำ ผู้ที่ทำงาน 1-34 ชั่วโมงต่อสัปดาห์ ร้อยละ 12.5 ของผู้มีงานทำ สำหรับผู้ที่ไม่ได้ทำงานในสัปดาห์การสำรวจ (ระหว่าง 7 วันก่อนวันสัมภาษณ์) แต่เป็นผู้ที่มีงานประจำซึ่งถือว่าในสัปดาห์การสำรวจไม่มีชั่วโมงทำงาน (0 ชั่วโมง) มีร้อยละ 4.8 ของผู้มีงานทำ

หากเปรียบเทียบกับช่วงเวลาเดียวกันของปี 2553 พบว่า ผู้ที่ทำงานตั้งแต่ 35 ชั่วโมงขึ้นไป และผู้ที่ไม่ได้ทำงานในสัปดาห์การสำรวจ (ระหว่าง 7 วันก่อนวันสัมภาษณ์) แต่เป็นผู้ที่มีงานประจำ (0 ชั่วโมง) มีอัตราการเปลี่ยนแปลง **เพิ่มขึ้น** ร้อยละ 21.2 และร้อยละ 7.3 ตามลำดับ ส่วนผู้ที่ทำงาน 1-34 ชั่วโมงต่อสัปดาห์มีอัตราการเปลี่ยนแปลง **ลดลง** ร้อยละ 51.0

แผนภูมิ 5 ร้อยละของผู้มีงานทำ จำแนกตามชั่วโมงการทำงานต่อสัปดาห์ เปรียบเทียบระหว่างไตรมาสที่ 1 ปี 2553 และ 2554



ตาราง 5 เปรียบเทียบจำนวนผู้มีงานทำ จำแนกตามชั่วโมงการทำงานต่อสัปดาห์ ไตรมาสที่ 1 ปี 2553 และ 2554

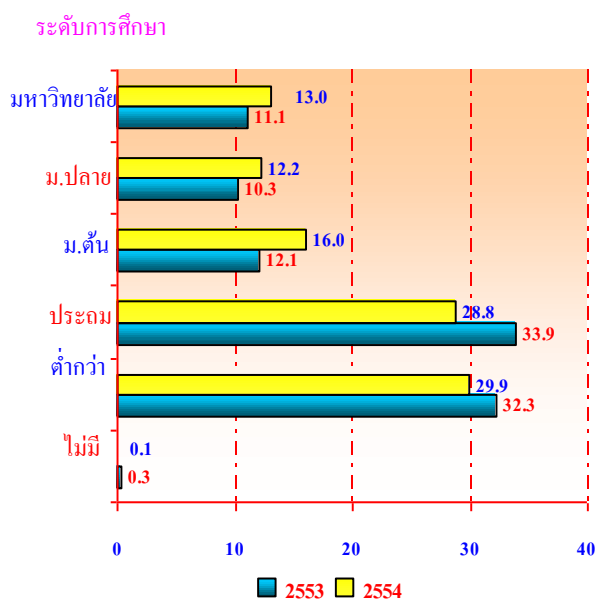
ชั่วโมงการทำงานต่อสัปดาห์	ไตรมาสที่ 1		ร้อยละของการเปลี่ยนแปลง
	2553 (คน)	2554 (คน)	
ยอดรวม	531,485	541,065	1.8
1. 0 ชั่วโมง	24,264	26,032	7.3
2. 1 – 34 ชั่วโมง	138,269	67,683	-51.0
3. 35 ชั่วโมงขึ้นไป	368,952	447,350	21.2

2.5 ระดับการศึกษาที่สำเร็จของผู้มีงานทำ

เมื่อพิจารณาระดับการศึกษาที่สำเร็จของผู้มีงานทำ จำนวน 541,065 คน พบว่า ผู้มีงานทำส่วนใหญ่ สำเร็จการศึกษาในระดับต่ำกว่าประถมศึกษา ร้อยละ 29.9 ของผู้มีงานทำ รองลงมาเป็นระดับประถมศึกษา ร้อยละ 28.8 ของผู้มีงานทำ ระดับมัธยมศึกษาตอนต้น ร้อยละ 16.0 ของผู้มีงานทำ ระดับมหาวิทยาลัย ร้อยละ 13.0 ของผู้มีงานทำ ระดับมัธยมศึกษาตอนปลาย ร้อยละ 12.2 ของผู้มีงานทำ และผู้ไม่มีการศึกษา ร้อยละ 0.1 ของผู้มีงานทำ

หากเปรียบเทียบกับช่วงเวลาเดียวกัน ของปี 2553 พบว่า ผู้มีงานทำในจังหวัดกาฬสินธุ์ได้รับการศึกษาในระดับที่สูงขึ้น โดยจะเห็นได้จาก ผู้มีงานทำที่ไม่มีการศึกษา มีอัตราการเปลี่ยนแปลง *ลดลง* ร้อยละ 59.

แผนภูมิ 6 ร้อยละผู้มีงานทำ จำแนกตามระดับการศึกษา ที่สำเร็จ เปรียบเทียบระหว่างไตรมาสที่ 1 ปี 2553 และ 2554



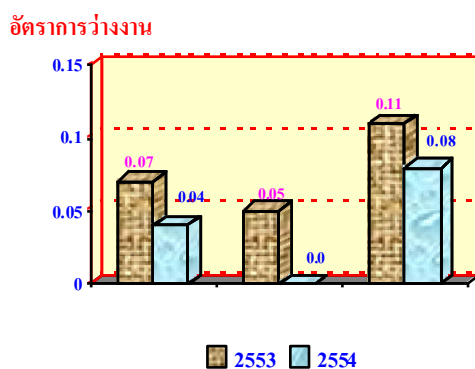
ตาราง 6 เปรียบเทียบจำนวนผู้มีงานทำ จำแนกตาม ระดับการศึกษาที่สำเร็จ ไตรมาสที่ 1 ปี 2553 และ 2554

ชั่วโมงการทำงาน ต่อสัปดาห์	ไตรมาสที่ 1		ร้อยละของการ เปลี่ยนแปลง
	2553 (คน)	2554 (คน)	
ยอดรวม	531,485	541,065	1.8
1. ไม่มีการศึกษา	1,669	682	-59.1
2. ต่ำกว่าประถมศึกษา	171,528	161,634	-5.8
3. ประถมศึกษา	180,047	155,735	-13.5
4. มัธยมศึกษาตอนต้น	64,232	86,384	34.5
5. มัธยมศึกษาตอนปลาย	55,005	66,027	20.0
5.1 สาขาสามัญ	45,567	56,436	23.9
5.2 สาขาอาชีพศึกษา	9,351	9,348	0.0
5.3 สาขาวิชาการศึกษา	87	243	179.3
6. มหาวิทยาลัย	59,004	70,602	19.7
6.1 สาขาวิชาการ	25,334	32,933	30.0
6.2 สาขาวิชาชีพ	21,703	23,173	6.8
6.3 สาขาวิชาการศึกษา	11,967	14,496	21.1

3. ภาวะการว่างงานของประชากร อัตราการว่างงาน

จากผลการสำรวจ พบว่าจังหวัดกาฬสินธุ์มี ผู้ว่างงาน 337 คน (ชาย 0 คน หญิง 337 คน) คิดเป็น อัตราการว่างงานร้อยละ 0.06 (ชายร้อยละ 0.0 หญิง ร้อยละ 0.14) เมื่อเปรียบเทียบอัตราการว่างงานในช่วงเวลาเดียวกัน ของปี 2553 พบว่า อัตราการว่างงานมีค่า **ลดลง** ร้อยละ 0.01 โดยอัตราการว่างงานของชาย **ลดลง** ร้อยละ 0.05 ส่วนอัตราการว่างงานหญิง **เพิ่มขึ้น** ร้อยละ 0.04

แผนภูมิ 7 เปรียบเทียบอัตราการว่างงาน ไตรมาสที่ 1 ปี 2553 และ 2554



ตาราง 7 เปรียบเทียบอัตราการว่างงาน ไตรมาสที่ 1 ปี 2553 และ 2554

ปี / เพศ	การว่างงาน		
	ผู้อยู่ในกำลังแรงงานรวม	ผู้ว่างงาน	อัตราการว่างงาน
2553	532,718	398	0.07
ชาย	310,152	146	0.05
หญิง	222,566	252	0.11
2554	546,257	337	0.06
ชาย	307,303	-	-
หญิง	238,954	337	0.14

หมายเหตุ : อัตราการว่างงาน = (ผู้ว่างงาน x 100) / ผู้อยู่ในกำลังแรงงานรวม

รายชื่อสถานประกอบการและตลาดแรงงาน

ประจำปีการศึกษา 2554

ลำดับที่	ชื่อสถานประกอบการ	ที่ตั้ง
1.	บริษัท สยามนิสตันร้อยเอ็ด จำกัด	99/15 ถ.แจ้งสนิท ต.เหนือเมือง อ.เมือง จ.ร้อยเอ็ด 45000 โทร.043-5240724
2.	บริษัท ไฟาไสสทกิจ	1999/1 ถ.พัฒนาสุข ต.เทศบาล อ.เมือง จ.สมุทรปราการ 10270 โทร.02-3852127-31
3.	สถานีวิทยุกระจายเสียงแห่งประเทศไทย	ถ.เกษตรสมบูรณ์ ต.กาฬสินธุ์ อ.เมือง จ.กาฬสินธุ์ 46000
4.	โรงกลึงทองโรจน์การช่าง	10/11 ถ.กาฬสินธุ์-ร้อยเอ็ด ต.กมลาไสย อ.กมลาไสย จ.กาฬสินธุ์ 46130 โทร.08-78556330
5.	อู่ นรินทร์เจริญยนต์	385/4 บ.เตาไห ต.หลุบ อ.เมือง จ.กาฬสินธุ์ 46000 โทร.08-53909161
6.	ช่างการช่าง	ต.ลำพาน อ.เมือง จ.กาฬสินธุ์ 46000
7.	หจก.สงวนวงศ์กาฬสินธุ์	82/5-14 ถ.ถีนานนท์ ต.กาฬสินธุ์ อ.เมือง จ.กาฬสินธุ์ 46000 โทร.043-811192

8.	แหล่งรวมรถตู้กอง	160/1 ถ.ถีนานนท์ ต.ภาพสินธุ์ อ.เมือง จ.ภาพสินธุ์ 46000
9.	สำนักงานเทศบาลตำบลชัยภูยา	245/9 อ.ยางตลาด-ร่องคำ ต.ชัยภูยา อ.กมลาไสย จ. ภาพสินธุ์ 46130 โทร.08-2669536
10.	ศูนย์ทะเลทองภาพสินธุ์	27-31 ถ.เทศบาล ต.ภาพสินธุ์ อ.เมือง จ.ภาพสินธุ์ 46000 โทร.043-821045
11.	ร้านพูลทรัพย์กิจการ	203 ถ.ชนผล ต.โนนเมือง อ.เมือง จ.ภาพสินธุ์ 46000 โทร.043-812718
12.	บริษัท ซี เค ชูส์ (ประเทศไทย) จำกัด	499 ถ.มะลิวัลย์ ต.บ้านทุ่ง อ.เมือง จ.ขอนแก่น 40000 โทร.043-255555-7
13.	อู่กัมปนาทอะไหล่ยนต์	325/9 ถ.ถีนานนท์ ต.ยางตลาด อ.ยางตลาด จ.ภาพสินธุ์ 46120 โทร.043-891031
14.	บริษัท อีซูซุสยามซิติ	78 ถ.นราธิวาส ต.ทุ่งมหาเมฆ อ.สาทร จ.กรุงเทพฯ 10120 โทร.02-6296600
15.	บริษัท บี-ควิก จำกัด	อาคารเลขที่ 253 ชั้น 16 ซ.สุขุมวิท21 (อโศก) แขวงคลองเตย เหนือ เขตวัฒนา กรุงเทพฯ 10110 โทร.02-6200900
16.	อู่ บ้านแก่นนาขาม	141/5 ต.นาจารย์ อ.เมือง จ.ภาพสินธุ์ 46000 โทร.08-92730904

17.	อู่ ชาติชายเซอร์วิส	20/1 ถ.บายพาส-ทุ่งมน ต.กาฬสินธุ์ อ.เมือง จ.กาฬสินธุ์ 46000 โทร.08-68523722
18.	อู่ กิตติชัยการช่าง	222/1 ถ.ทุ่งศรีเมือง ต.กาฬสินธุ์ อ.เมือง จ.กาฬสินธุ์ 46000 โทร.08-72384155
19.	ร้านช่างเลี้ยง	75/5 ม.12 บ.เหล็ก ต.เหนือ อ.เมือง จ.กาฬสินธุ์ 46000 โทร.08-45162680
20.	อู่ ศรีเจริญดีเซล (ช่างใหม่)	234 ม.9 ต.สมเด็จ อ.สมเด็จ จ.กาฬสินธุ์ 46000 โทร.043-861338
21.	บริษัท เมืองทองมอเตอร์ร้อยเอ็ด สาขากาฬสินธุ์	168 ถ.ถีนานนท์ ต.กาฬสินธุ์ อ.เมือง จ.กาฬสินธุ์ 46000 โทร.043-811055
22.	บริษัท คีทโตน เรเดียลไทร์ จำกัด	4/1-2 หมู่7 ถ.บางเลน-เกาะแรด ต.บางปลา อ.บางเลน จ.นครปฐม 73130 โทร.034-234927
23.	อู่ เมืองน้ำคำรวมช่าง	242 ถ.กุศยางสามัคคี อ.เมือง จ.กาฬสินธุ์ 46000 โทร.043-812268
24.	สตางค์เซอร์วิส	56 ถ.หน้าเรือจำ อ.เมือง จ.กาฬสินธุ์ 46000 โทร.08-57560318
25.	ร้านทรงเดชคาร์แคร์	233/1 บ.หามแห ต.โพนทอง อ.เมือง จ.กาฬสินธุ์ 46000 โทร.043-87323

26.	ร้านเสียงไทยออติโอ	25/6 ถ.ถีนานนท์ อ.เมือง จ.กาฬสินธุ์ 46000 โทร.043-842347
27.	ร้านถูกและดี	25/6 ถ.ถีนานนท์ อ.เมือง จ.กาฬสินธุ์ 46000 โทร.043-842347
28.	อู่ ปิยะนนท์ยนต์	116/9 บ.ดงอัคระ ต.คลองขาม อ.ยางตลาด จ.กาฬสินธุ์ 46120 โทร.08-99403142
29.	ร้านซ่อมฮียานยนต์	114/24-25 ม.3 ต.ยางตลาด อ.ยางตลาด จ.กาฬสินธุ์ 46120
30.	ร้านหน่วยบริการ	บ.หนองทุ่ม ต.บึงวิชัย อ.เมือง จ.กาฬสินธุ์ 46000 โทร.08-9406128 , 08-32911227
31.	อู่ ภูชะอุ่มช่าง	141 บ.โนนหาด ต.บัวบาน อ.ยางตลาด จ.กาฬสินธุ์ 46120
32.	อู่ คุณอง	2/10 ต.โนนแหลมทอง อ.สหัสขันธ์ จ.กาฬสินธุ์ 46140 โทร.08-99379973
33.	อู่ วีระช่าง	75 ต.บัวบาน อ.ยางตลาด จ.กาฬสินธุ์ 46120 โทร.08-99402716
34.	ร้านเอกลักษณ์โลหะกิจ	269 ถ.ศุภยางสามัคคี ต.ในเมือง อ.เมือง จ.กาฬสินธุ์ 46000 โทร.08-77105039

35.	เทศบาลตำบลนาจาย์	226/4 ต.นาจารย์ อ.เมือง จ.กาฬสินธุ์ 46000 โทร.043-814223
36.	บริษัท โตโยต้ากาฬสินธุ์ ผู้แทนจำหน่ายโตโยต้า จำกัด	164-166 ถ.ถีนานนท์ ต.กาฬสินธุ์ อ.เมือง จ.กาฬสินธุ์ 46000 โทร.043-873200-5
37.	บริษัท ฮอนด้ากาฬสินธุ์	ต.กาฬสินธุ์ อ.เมือง จ.กาฬสินธุ์ 46000 โทร.08-62321998 , 043-820995
38.	บริษัท ทีโอที จำกัด (มหาชน)	146/6 ต.โพนทอง อ.เมือง จ.กาฬสินธุ์ 46000 โทร.043-873013
39.	สุภัทรรพก่อสร้าง	561/155 ม.11 ต.หนองขาม อ.ศรีราชา จ.ชลบุรี 20230 โทร.038-763001
40.	องค์การบริหารส่วนจังหวัดกาฬสินธุ์	ถ.เลียงเมือง ต.โนนเมือง อ.เมือง จ.กาฬสินธุ์ 46000 โทร.043-812986
41.	ร้าน ช.ยุทธ	77/4 ต.นาเชือก อ.ยางตลาด จ.กาฬสินธุ์ 46120
42.	ร้านถูกและดี	25/1 ถ.กุดยางสามัคคี อ.เมือง จ.กาฬสินธุ์ 46000 โทร.043-822269
43.	เปียการช่าง	79 ม.7 บ้านโพนงาม ต.โพนงาม ต.กมลาไสย จ.กาฬสินธุ์ 46130 โทร.043-130101

44.	ร้านดำรงไทเจริญยนต์	47/1 ม.17 ถ.สุวินทวงศ์มีนบุรี กรุงเทพฯ 10510 โทร.02-9074433 , 02-9074343
45.	อู่ น.เจริญยนต์	91 ม.1 ถ.ภาพสินธุ์-สหัสขันธ์ ต.โพนทอง อ.เมือง จ.ภาพสินธุ์ 46000 โทร.08-19016202
46.	อู่ สก๊อต	103 ถ.หนองทุ่ม ต.ในเมือง อ.เมือง จ.ภาพสินธุ์ 46000 โทร.043-873378
47.	ร้านเจษฎาแอร์	57/1 ถ.ประดิษฐ์ อ.เมือง จ.ภาพสินธุ์ 46000 โทร.08-3690755
48.	รุ่งแสงอะไหล่ยนต์	31/10 ถ.ถีนานนท์ อ.เมือง จ.ภาพสินธุ์ 46000 โทร.043-812242
49.	ร้านนิคมเซอร์วิส	28 ถ.หน้าเรือจ่า ต.ในเมือง อ.เมือง จ.ภาพสินธุ์ 46000 โทร.08-54511346
50.	บริษัท ซื่อตรงคาร์เซนต์เตอร์ จำกัด	95/14 ถ.นางลิ้นจี่ แขวงช่องนนทรี เขตยานนาวา กรุงเทพฯ 10120 โทร.08-91279077
51.	ร้านบอยการยาง	144 ม.2 ต.ลำปาว อ.เมือง จ.ภาพสินธุ์ 46000 โทร.08-10592692

52.	บริษัท ไทยยูเนี่ยนสกรูนิ๊อต จำกัด	63/12 หมู่ 1 ถนนชนบุรี- ปากท่อ กม.16 ต.บ้านน้ำจืด อ.เมือง จ.สมุทรสาคร 74000 โทร.02-4513322-9
53.	บริษัท โทเทิล โซลูชั่น แมเนจเม้นท์ จำกัด	1 อาคารสมลักษณ์ ซ.วิภาวดีรังสิต 42 ถ.วิภาวดีรังสิต แขวงลาดยาว เขตจตุจักร กรุงเทพฯ 10900 โทร.02-9413944-6
54.	อู่ บี เอ็ม	52 ถ.สาทรนิต ซ.1 สามเสนใน แขวงห้วยขวาง กรุงเทพฯ 10320 โทร.08-16224470
55.	อู่ไพร์ตันการช่าง	210/2 ต.คำใหญ่ อ.ห้วยเม็ก จ.กาฬสินธุ์ 46170 โทร.08-62318610
56.	อู่ ส.สมัยการช่าง	ปากทางเขื่อน ต.ดอนสมบูรณ์ อ.ยางตลาด จ.กาฬสินธุ์ 46120 โทร.08-47916718
57.	ขวัญชัยเซอร์วิสแอร์	อ.ยางตลาด จ.กาฬสินธุ์ 46120
58.	พีพี ออโตโมทีฟ	163 ม.11 ถ.สัตยจรรราชกิจ ต.กมลาไสย อ.กมลาไสย จ.กาฬสินธุ์ 46000 โทร.08-62489974
59.	กาฬสินธุ์ ส.กลกาล	71 ถ.บายพาสสงเปลือย ต.กาฬสินธุ์ อ.เมือง จ.กาฬสินธุ์ 46000 โทร.043-8120115

60.	อู่ร่วม&จอนนี่การช่าง	85/12 ต.เหนือ อ.เมือง จ.กาฬสินธุ์ 46000 โทร.08-45162680
61.	ร้านกาฬสินธุ์ไมโครเทค	224 ถ.ชนะผล ต.กาฬสินธุ์ อ.เมือง จ.กาฬสินธุ์ 46000 โทร.043-816472
62.	สำนักงานเขตพื้นที่การศึกษากาฬสินธุ์ เขต 1	ถ.สนามบิน ต.กาฬสินธุ์ อ.เมือง จ.กาฬสินธุ์ 46000
63.	สำนักงานเทศบาลกาฬสินธุ์	70/21 ถ.ถีนานนท์ ต.กาฬสินธุ์ อ.เมือง จ.กาฬสินธุ์ 46000
64.	สำนักงานที่ดินอำเภอกมลาไสย	ถ.กาฬสินธุ์-ร้อยเอ็ด ต.กมลาไสย อ.กมลาไสย จ. กาฬสินธุ์ 46130
65.	วิทยาลัยสารพัดช่างกาฬสินธุ์	ถ.สนามบิน อ.เมือง จ.กาฬสินธุ์ 46000 โทร.043-812101
66.	องค์การบริหารส่วนตำบลเชียงเครือ	ต.เชียงเครือ อ.เมือง จ.กาฬสินธุ์ 46000 โทร.043-840116
67.	ร้านคอม แอนด์ ปริ้นต์	125 ถ.พรรณนา ต.กาฬสินธุ์ จ.กาฬสินธุ์ 46000 โทร.043821085
68.	ส.เจริญยนต์	154 ถ.ชัยสุนทร อ.เมือง จ.กาฬสินธุ์ 46000 โทร.08- 15929350

69.	ร้านสุขสันต์การช่าง	8/6 ต.เชียงเครือ อ.เมือง จ. กาฬสินธุ์ 46000 โทร. 0-4384-2347
70.	อู่สุทินประเสริฐยนต์	69 /14 ถ. ถีนานนท์ ต.โคกพระ อ. กันทรวิชัย จ. มหาสารคาม โทร. 08-78560215
71.	อู่สุทินประเสริฐยนต์	69 ถ.ถีนานนท์ ต.โคกพระ อ.กันทรวิชัย จ.มหาสารคาม 44150 โทร.08-56458427
72.	บริษัท สยามนิสสัน กาฬสินธุ์ จำกัด	168/1 ถ.ถีนานนท์ ต.กาฬสินธุ์ อ.เมือง จ.กาฬสินธุ์ 46000 โทร.043-821010-2
73.	ร้านสมชายออคิโอ	84/29 ถ.สนามบิน อ.เมือง จ.กาฬสินธุ์ 46120 โทร.08-78625286
74.	ร้านศักดิ์เสรีการช่าง	160 /14 ถ. ถีนานนท์ ต.หลักเหลี่ยม อ. กันทรวิชัย โทร. 08-6040-0079
75.	อู่ สุภีร์อโต้เวอริวิส	44/20 ถ.ถีนานนท์ ต.ยางตลาด อ.ยางตลาด จ.กาฬสินธุ์ 46120 โทร.08-47987296
76.	ร้านกระปุกเงินการช่าง	125/3 ถ.ชนะผล ต.ในเมือง อ.เมือง จ.กาฬสินธุ์ 46000 โทร.08-99444233
77.	ร้านสุริยายานยนต์	31 ถ.ถีนานนท์ อ.เมือง จ.กาฬสินธุ์ 46000 โทร.043-811542

78.	อู่ บี เอ็ม ดับบลิว เซอร์วิสเซนเตอร์ ห้วยขวาง	52 ถ.ประชาอุทิศ เขต ห้วยขวาง แขวงห้วยขวาง กรุงเทพฯ 10320 โทร.02-98110634
79.	อู่ ธรรมศาสตร์ - เชียงราก	61/15 ม.7 ต.คลองหนึ่ง อ.คลองหลวง จ.ปทุมธานี 12120
80.	บริษัท BMW บางนาเซอร์วิส	936 ถ.บางนาตราด อ.บางนา จ.กรุงเทพฯ 10260 โทร.08-69965606
81.	ร้านชัยเจริญกิจ	10 อ.เมือง จ.กาฬสินธุ์ 46000 โทร.043-835397
82.	องค์การบริหารส่วนตำบลคอน สมบูรณ์	อ.ยางตลาด จ.กาฬสินธุ์ 46120
83.	กส.สาขายางตลาด	ต.ยางตลาด อ.ยางตลาด จ.กาฬสินธุ์ 46120
84.	สำนักงานพัฒนาสังคมและความ มั่นคงของมนุษย์	ถ.กาฬสินธุ์ ต.กาฬสินธุ์ อ.เมือง จ.กาฬสินธุ์ 46000
85.	ที่ว่าการกิ่งอำเภอคอนจัน	ต.คอนจัน อ.คอนจัน จ.กาฬสินธุ์ 46000
86.	สกอ.ยางตลาด	อ.ยางตลาด จ.กาฬสินธุ์ 46120
87.	การไฟฟ้าส่วนภูมิภาค จ.กาฬสินธุ์	105/1 ถ.กุดยางสามัคคี ต.กาฬสินธุ์ อ.เมือง จ.กาฬสินธุ์ 46000
88.	ทางหลวงชนบทจังหวัดกาฬสินธุ์	97/1 ถ.อภัย ต.กาฬสินธุ์ อ.เมือง จ.กาฬสินธุ์ 46000 โทร.043-811598

89.	บ้านบ่ออะไหล่ฟอร์ด	230/9 ต.ชัยฉะ อ.กมลาไสย จ.กาฬสินธุ์ 46000 โทร.043-830028
90.	อู่ ก.เจริญการยาง	14/9 บ.บ่อ ต.ชัยฉะ อ.กมลาไสย จ.กาฬสินธุ์ 46130 โทร.043-830069
91.	อู่ ชนาเทพท้อไอเสี่ย	อ.ยางตลาด จ.กาฬสินธุ์ 46120 โทร.08-71862586
92.	แสงตะวันลิลซิ่ง	ต.ในเมือง อ.เมือง จ.กาฬสินธุ์ 46000
93.	อู่ ประดิษฐ์การช่าง	บ.ปากกล้วย ต.โนนน้ำแก้ง อ.สหัสขันธ์ จ.กาฬสินธุ์ 46140 โทร.08-15747485
94.	เอ็น ที่ ออโต้	147/3 บ.แก ต.อิตุ้อ อ.ยางตลาด จ.กาฬสินธุ์ 46120 โทร.08-71175296
95.	อู่ กบอบการยาง	ต.ยางตลาด อ.ยางตลาด จ.กาฬสินธุ์ 46120
96.	โอทีคาร์แคร์	11/1 ถ.กุดยางสามัคคี ต.กาฬสินธุ์ อ.เมือง จ.กาฬสินธุ์ 46000 โทร.08-66314663
97.	ร้านพิทักษ์	143/3 ต.เชียงเครือ อ.เมือง จ.กาฬสินธุ์ 46000 โทร.08-72252637
98.	The Best air	ต.กมลาไสย อ.กมลาไสย จ.กาฬสินธุ์ 46130
99.	อู่ ก.การยาง (อู่ จิงซ่า)	41/9 ต.ชัยฉะ อ.กมลาไสย จ.กาฬสินธุ์ 46130 โทร.043-830069

100.	อู่ช่างโจ	324 ถ.ดอนสวรรค์สันติสุข ต.ยางตลาด จ.กาฬสินธุ์ 46120
101.	อู่ซ่อมยานยนต์	3/3 ต.เหล่าอ้อย อ.ร่องคำ จ.กาฬสินธุ์ 46210 โทร.08-94137053
102.	ไฟวัลย์มอเตอร์	บ้านไทยเจริญ ต.ยางตลาด อ.ยางตลาด จ.กาฬสินธุ์ 46120
103.	ร้าน ศ.เจริญยนต์	291 ถ.หน้าเรือนจำ ต.โพนทอง อ.เมือง จ.กาฬสินธุ์ 46000 โทร.08-46033075
104.	ร้าน สเปคตั้มออกิโอ แอร์ แอน วาวด์	110/18-19 ถ.ศรีจันทร์ ต.ในเมือง อ.เมือง จ.ขอนแก่น 40000 โทร.043-222526
105.	ร้านประมวลไทยเซอร์วิส	ถ.พายพาส-ทุ่งมน ต.กาฬสินธุ์ อ.เมือง จ.กาฬสินธุ์ 46000 โทร.043-822011