

คู่มือการบริหารจัดการเว็บไซต์วิทยาลัยสารพัดช่างกาฬสินธุ์

สำหรับผู้ดูแลเว็บไซต์ ประจำฝ่าย/แผนก/งาน

1. เข้าเว็บไซต์ www.kpc.ac.th เพื่อทำการสมัครสมาชิกใหม่ (ในกรณีเป็นสมาชิกอยู่แล้ว ให้ข้ามไปที่ข้อ 2)

The screenshot shows the homepage of the website. At the top, there are three banners for different programs: "สมัครเรียน! หลักสูตรวิชาชีพ เฉพาะทาง", "สมัครเรียน! หลักสูตรประกาศนียบัตรวิชาชีพ (ปวช.)", and "สมัครเรียน! หลักสูตรประกาศนียบัตรวิชาชีพชั้นสูง (ปวส.)". Below these is a section titled "รอบรู้วิทยาลัย (อัปเดตข่าวสารจากฝ่าย/แผนก/งาน โดยทีมงาน ICT)" with two bullet points and images. On the right side, there is a registration form with fields for "สมาชิก", "รหัสผ่าน", and "ยืนยันรหัสผ่าน", a "เข้าสู่ระบบ" button, and a list of links: "สมัครรหัสผ่าน?", "ลืมชื่อสมาชิก?", and "สมัครสมาชิกใหม่". An orange arrow points to the "สมัครสมาชิกใหม่" link.

คลิก “สมัครสมาชิกใหม่”

The screenshot shows the registration form. It includes fields for "รหัสผ่าน" (password) and "ยืนยันรหัสผ่าน" (confirm password), both marked with an asterisk. Below these is a section for "รายละเอียดส่วนตัว" (personal details) with radio buttons for "ชาย" (male) and "หญิง" (female), a text area for "คำอธิบาย" (description), and a "รูปประจำตัวสมาชิก" (member photo) field with a "เลือกไฟล์" (select file) button and a "ไปที่เลือกไฟล์" (go to select file) link. There is also a "ที่อยู่ URL" (URL) field. At the bottom, there is a "สมัครสมาชิก" (register) button. An orange arrow points to this button.

กรอกข้อมูลส่วนตัว ให้ครบทุกช่อง

รอ admin ทำการยืนยันสิทธิให้เข้าจัดการเว็บไซต์ ไม่เกิน 1 วันทำการ (สมัครสมาชิกแล้วแจ้ง admin ผ่าน 08-2107-8177 Facebook : trakol หรือ line id : trakol)

2. คลิกเมนู “เข้าระบบจัดการข่าวสารเว็บไซต์”

วิทยาลัยสารพัดช่างกาฬสินธุ์
KALASIN POLYTECHNIC COLLEGE

หน้าแรก ข้อมูลวิทยาลัย สำหรับนักศึกษา สำหรับบุคลากร ค้นหา สารสนเทศ ติดต่อเรา

ตรวจสอบ E-MAIL @KPC.AC.TH
ตรวจสอบหนังสือเวียน
บันทึกข้อมูลประวัติ
เข้าระบบจัดการข่าวสารเว็บไซต์

K.P.C.NEWS : ข่าวสารวิทยาลัยสารพัดช่างกาฬสินธุ์

ลำดับที่	เลขประจำตัวสอบ	ชื่อ - สกุล	หมายเหตุ
๑	๐๔ ๐๖ ๓๐๑ ๐๐๐๓	นางสาวเดือนใจ รูปทอง	
๒	๐๓๑ ๐๐๐๗	นางวไลลักษณ์ ศามภูมิ	สำรองอันดับที่ ๒

ประกาศรายชื่อผู้ผ่านการเลือกสรรเพื่อจัดจ้างเป็นพนักงานราชการ (ตำแหน่งครู)

กรอกชื่อผู้ใช้ และรหัสผ่าน แล้วคลิก “เข้าสู่ระบบ”

Joomla!

tum

.....

คีย์ลับ

ภาษาไทย - คำเริ่มต้น

เข้าสู่ระบบ

3. เมื่อเข้าระบบแล้ว จะเข้ามาสู่หน้าที่จัดการข่าวสาร โดยหากต้องการเพิ่มเนื้อหา ข่าวสาร ประกาศ ประชาสัมพันธ์ ของฝ่าย/แผนก/งาน ให้คลิกที่ไอคอน “สร้างไอเทมใหม่”

K2 QUICK ICONS (ADMIN)

สร้างไอเทมใหม่ ไอเทม ไอเทมที่น่าสนใจ ไอเทมที่ถูกลบทิ้ง หมวดหมู่ หมวดหมู่ที่ถูกลบทิ้ง แท็กคำค้น (Tags)

ความคิดเห็น Media Manager Online Image Editor คู่มือการใช้งาน K2

K2 STATS (ADMIN)

รายการไอเทมล่าสุด	รายการไอเทมยอดนิยม	รายการไอเทมที่มีผู้แสดงความเห็นสูงสุด	ความคิดเห็นล่าสุด	ข้อมูลทางสถิติ
ชื่อ	สร้างแล้ว	ผู้แต่ง		
ขอเชิญบุคลากรวิทยาลัยสารพัดช่างกาฬสินธุ์ เข้าร่วมประชุมประจำเดือน	วันที่/เดือน/ปี - ชม: นาที	Trakol Phupuangpet		
ขอความร่วมมือครูที่ปรึกษาควบคุมนักเรียน นักศึกษารอกข้อมูลศูนย์กำลังคนอาชีวศึกษา	วันที่/เดือน/ปี - ชม: นาที	Trakol Phupuangpet		

กรอกรายละเอียดให้ครบทุกช่อง ดังนี้

K2 สร้างไอเทมใหม่

บันทึก & ปิด บันทึกแล้วสร้างใหม่ บันทึก ยกเลิก

ชื่อ / ให้กรอกหัวข้อเนื้อหาที่จะสร้าง ความยาวไม่เกิน 50 ตัวอักษร

ชื่อหัวข้อเรื่องสำหรับใช้ในที่อยู่ URL ชื่อหัวข้อเรื่อง / **ไม่ต้องกรอก ระบบจะสร้างเองอัตโนมัติ**

หมวดหมู่ / คลิกเลือกฝ่ายที่เป็นเจ้าของเนื้อหา

แท็กคำค้น (Tags) / ใส่หรือไม่ใส่ก็ได้

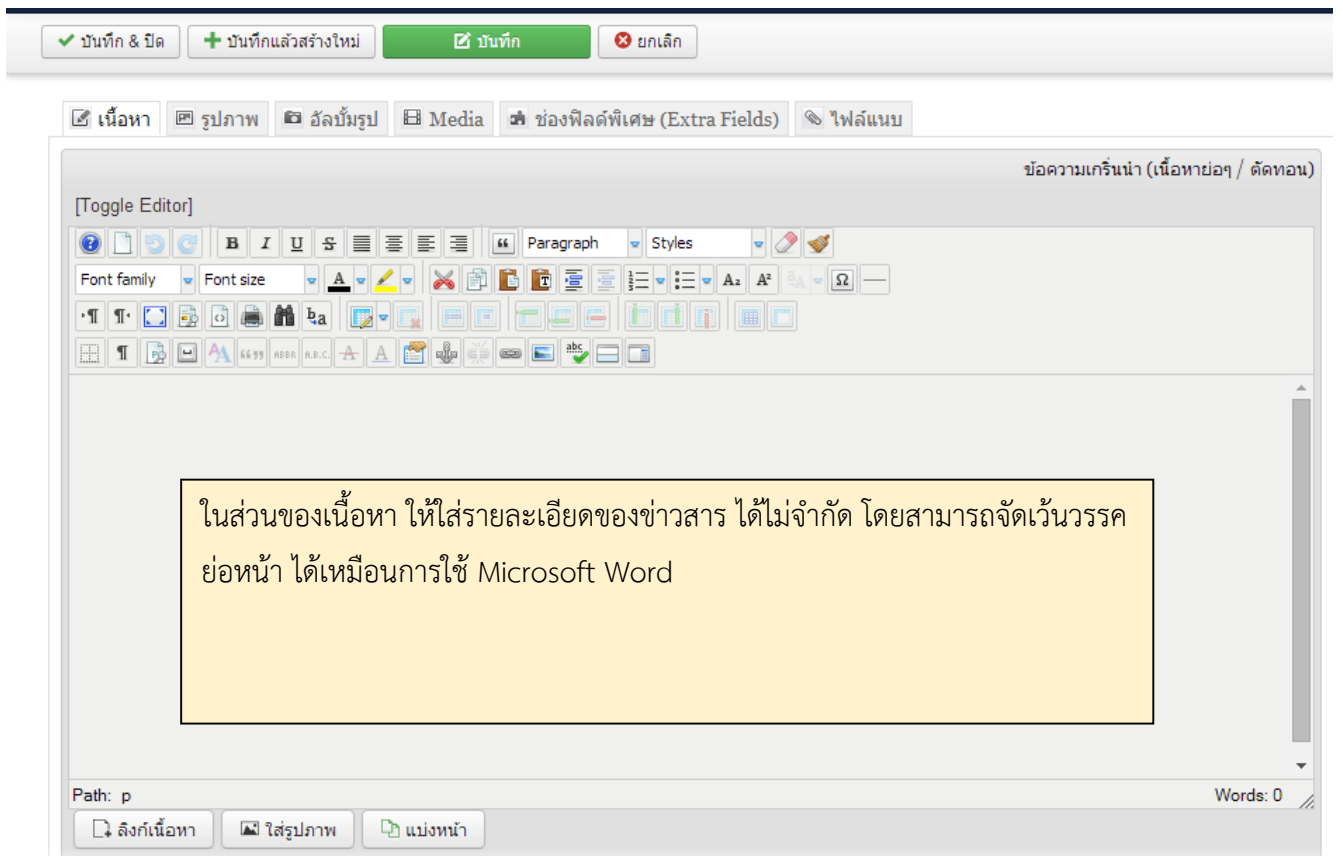
กำหนดให้เป็นไอเทมที่น่าสนใจหรือไม่? ไม่ ใช่

เผยแพร่แล้ว ไม่ ใช่

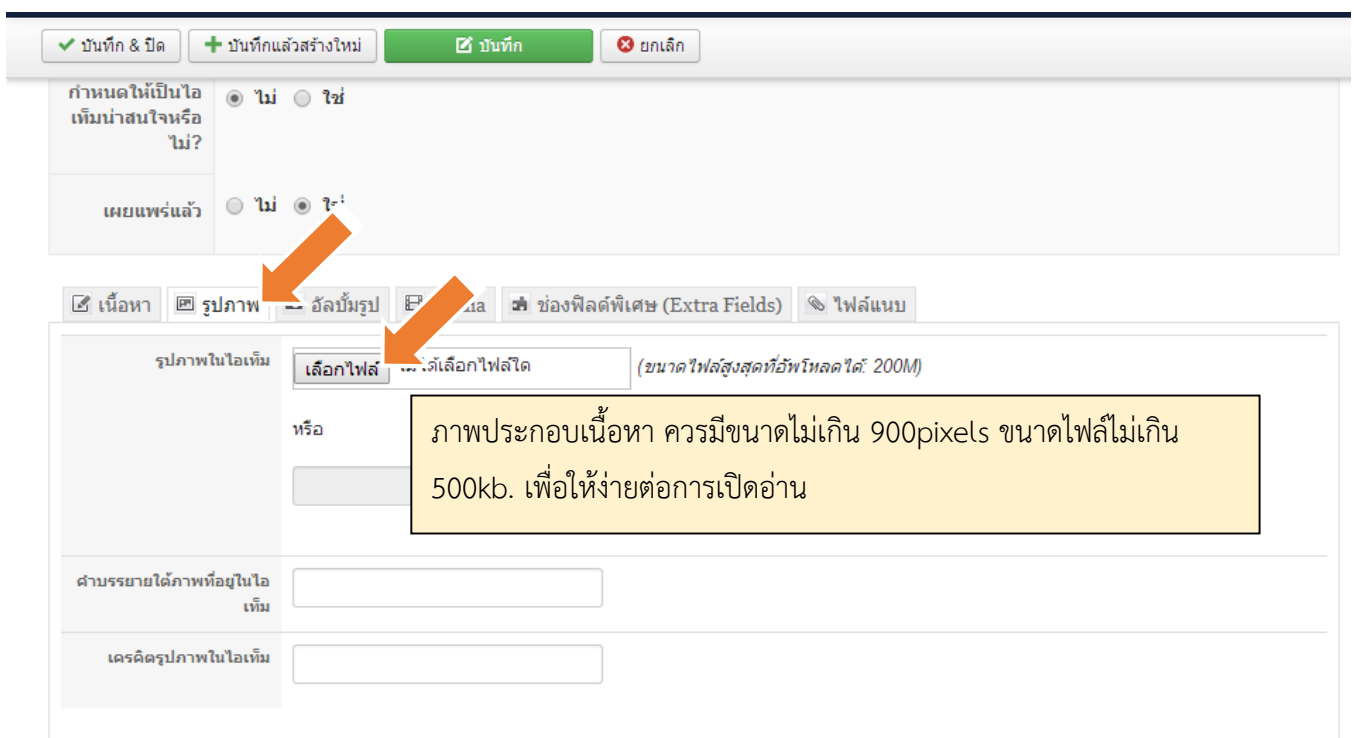
เนื้อหา รูปภาพ อัลบั้มรูป Media ช่องฟิลด์พิเศษ (Extra Fields) ไฟล์แนบ

[Toggle Editor]

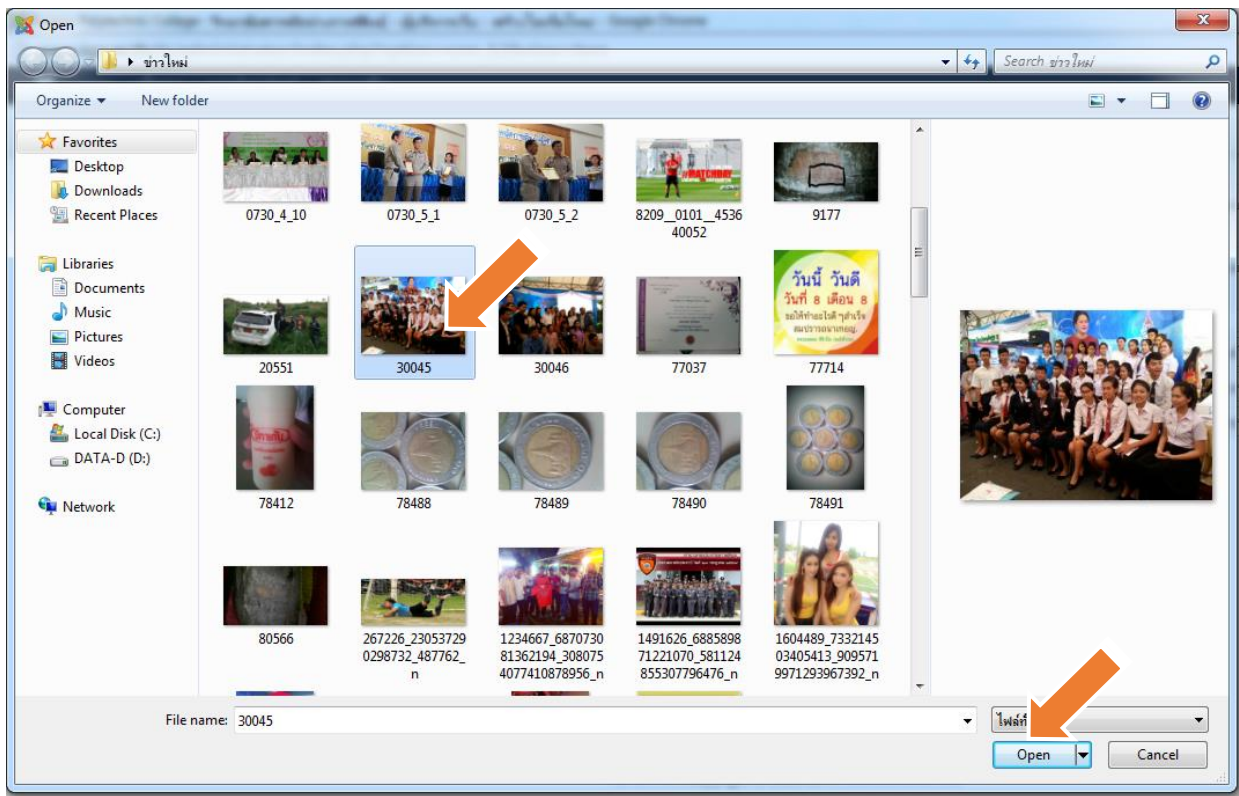
ข้อความเกริ่นนำ (เนื้อหาย่อๆ / ตัดทอน)



การเพิ่มภาพประกอบเนื้อหา ให้คลิกที่แถบ “รูปภาพ”



เลือกภาพที่ต้องการนำมาใช้ แล้วคลิก “Open”



ตรวจสอบความถูกต้องของเนื้อหาอีกครั้ง เสร็จแล้วคลิก “บันทึก&ปิด”

A screenshot of a content management system form. At the top, there are buttons: 'บันทึก & ปิด' (highlighted with an orange arrow), '+ บันทึกแล้วสร้างใหม่', 'บันทึก', and 'ยกเลิก'. The form has several sections: 'ชื่อ' (Title) with the text 'ทดสอบการสร้างเนื้อหาใหม่ของฝ่าย/แผนก/งาน'; 'ชื่อหัวเรื่องสำหรับใช้ในที่อยู่ URL' (URL slug); 'หมวดหมู่' (Category) with a dropdown menu showing 'ข้อมูลฝ่ายวิชาการ'; 'แท็กคำค้น (Tags)'; 'กำหนดให้เป็นไอเท็มที่น่าสนใจหรือไม่?' (Make this an interesting item?) with radio buttons for 'ไม่' (selected) and 'ใช่'; and 'เผยแพร่แล้ว' (Published) with radio buttons for 'ไม่' and 'ใช่'. At the bottom, there are tabs for 'เนื้อหา', 'รูปภาพ', 'อัลบั้มรูป', 'Media', 'ช่องฟิลด์พิเศษ (Extra Fields)', and 'ไฟล์แนบ'. The 'รูปภาพ' tab is active, showing a 'รูปภาพในไอเท็ม' (Image in item) section with a text input containing 'เลือกไฟล์ 30045.jpg' and a note '(ขนาดไฟล์สูงสุดที่อัปโหลดได้: 200M)'. Below this is a 'หรือ' (or) section with a text input and a 'เลือกจากเซิร์ฟเวอร์' (Select from server) button.

เนื้อหาถูกสร้างเสร็จสมบูรณ์แล้ว จะเข้ามาอยู่ในหน้าที่รวมรายการเนื้อหาทั้งหมด คลิกดูตัวอย่างเว็บไซต์ที่เผยแพร่เนื้อหาได้ที่ไอคอนมุมบนขวาของเว็บไซต์

The screenshot shows the Joomla! administrator interface. At the top, there's a navigation bar with 'ระบบ', 'เนื้อหา', 'คอมโพเนนต์', and 'ช่วยเหลือ'. The Joomla! logo is in the top right, with an orange arrow pointing to it. Below the navigation bar, there are several buttons: 'สนับสนุนเป็นสถานะรายการน่าสนใจ', 'เผยแพร่', 'ไม่เผยแพร่', 'ย้าย', 'คัดลอก', 'แก้ไข', 'สร้างใหม่', and 'ส่งขยะ'. On the left, there's a sidebar with 'ไอเท็ม', 'หมวดหมู่', 'แท็กคำค้น (Tags)', 'ความคิดเห็น', 'Media Manager', and 'ข้อมูล'. The main content area shows a list of articles with columns for 'ชื่อ', 'ไอเท็มที่กำหนดเป็นไอเท็มที่น่าสนใจ', 'เผยแพร่แล้ว', 'หมวดหมู่', 'ผู้แต่ง', 'แก้ไขล่าสุดโดย', 'ระดับสิทธิ์การเข้าถึงงาน (Access Level)', 'สร้างแล้ว', 'แก้ไขแล้ว', 'เข้าชม', 'รูปภาพ', 'ภาษา', and 'รหัสไอดี'. Three articles are listed:

ชื่อ	ไอเท็มที่กำหนดเป็นไอเท็มที่น่าสนใจ	เผยแพร่แล้ว	หมวดหมู่	ผู้แต่ง	แก้ไขล่าสุดโดย	ระดับสิทธิ์การเข้าถึงงาน (Access Level)	สร้างแล้ว	แก้ไขแล้ว	เข้าชม	รูปภาพ	ภาษา	รหัสไอดี
ทดสอบการสร้างเนื้อหาใหม่ของฝ่าย/แผนก/งาน	<input checked="" type="checkbox"/>	<input checked="" type="checkbox"/>	ข้อมูลฝ่ายวิชาการ	ตระกูล ภูวงเพชร		Public	18/08/2557 - 00:00	ไม่ต้องเลือก	0		แสดงทั้งหมด	5
ขอเชิญบุคลากรวิทยาลัยสารพัดช่างกาฬสินธุ์ เข้าร่วมประชุมประจำเดือน	<input checked="" type="checkbox"/>	<input checked="" type="checkbox"/>	ข้อมูลฝ่ายบริหารทรัพยากร	Trakol Phupuangpet		Public	13/08/2557 - 00:00	ไม่ต้องเลือก	25		แสดงทั้งหมด	4
ขอความร่วมมือครูที่ปรึกษาคณะคุณนักร้อง นักศึกษากรอกข้อมูลศูนย์	<input checked="" type="checkbox"/>	<input checked="" type="checkbox"/>	ข้อมูลฝ่ายแผนงานและความร่วมมือ	Trakol Phupuangpet	Trakol Phupuangpet	Public	06/08/2557 - 00:00	07/08/2557 - 11:28	65		แสดงทั้งหมด	2

เนื้อหาถูกนำมาแสดงหน้าเว็บไซต์โดยอัตโนมัติแล้ว

The screenshot shows a website with the URL 'www.kpc.ac.th/'. The page title is 'รอบรั้ววิทยาลัย (อัปเดตข่าวสารจากฝ่าย/แผนก/งาน โดยทีมงาน ICT)'. The main content area has three articles:

- ทดสอบการสร้างเนื้อหาใหม่ของฝ่าย/แผนก/งาน
- ขอเชิญบุคลากรวิทยาลัยสารพัดช่างกาฬสินธุ์ เข้าร่วมประชุมประจำเดือน
- ขอความร่วมมือครูที่ปรึกษาคณะคุณนักร้อง นักศึกษากรอกข้อมูลศูนย์

Each article has a corresponding image. The sidebar on the right contains a search box, a 'สมาชิก' field, a 'รหัสผ่าน' field, a 'จำรหัสผ่าน' checkbox, and a 'เข้าสู่ระบบ' button. Below these are links: 'ลืมรหัสผ่าน?', 'ลืมชื่อสมาชิก?', and 'สมัครสมาชิกใหม่'.

หากต้องการแก้ไขเนื้อหาแล้ว ก็สามารถทำได้ โดยคลิกเครื่องหมายลูก หน้าเนื้อหา แล้วคลิกไอคอน “แก้ไข”

ระบบ - เนื้อหา - คอมพิวเตอร์ - ช่วยเหลือ

K2 ไอเท็ม

★ สลับไปเป็นสถานะรายการน่าสนใจ ✓ เผยแพร่ ✗ ไม่เผยแพร่ + ย้าย 🗑️ ตัดออก ✎ แก้ไข 🆕 สร้างใหม่ 🗑️ ดึงขยะ

ไอเท็ม

หมวดหมู่

แท็กคำค้น (Tags)

ความคิดเห็น

Media Manager

ข้อมูล

ข้อความ

บันทึกข้อมูลไอเท็มแล้ว

จัดเรียงตาม:

ปัจจุบัน

<input type="checkbox"/>	ชื่อ	ไอเท็มที่กำหนดเป็นไอเท็มที่น่าสนใจ	เผยแพร่แล้ว	หมวดหมู่	ผู้แต่ง	แก้ไขล่าสุดโดย	ระดับสิทธิ์การเข้าถึงงาน (Access Level)	สร้างแล้ว	แก้ไขแล้ว
<input checked="" type="checkbox"/>	ทดสอบการสร้างเนื้อหาใหม่ของฝ่ายแผนก/งาน	<input type="checkbox"/>	<input checked="" type="checkbox"/>	ข้อมูลฝ่ายวิชาการ	ตระกูล ภูวงเพชร		Public	18/08/2557 - 00:00	ไม่ต้องเลือก
<input type="checkbox"/>	ขอเชิญบุคลากรวิทยาลัยสารพัดช่างกาฬสินธุ์ เข้าร่วมประชุมประจำเดือน	<input type="checkbox"/>	<input checked="" type="checkbox"/>	ข้อมูลฝ่ายบริหารทรัพยากร	Trakol Phupuangpet		Public	13/08/2557 - 00:00	ไม่ต้องเลือก
<input type="checkbox"/>	ขอความร่วมมือครูที่ปรึกษาควบคุมนักเรียน นักศึกษา กรอกข้อมูลศูนย์	<input type="checkbox"/>	<input checked="" type="checkbox"/>	ข้อมูลฝ่ายแผนงานและความร่วมมือ	Trakol Phupuangpet	Trakol Phupuangpet	Public	06/08/2557 - 00:00	07/08/2557 - 1

คำแนะนำ :

- ควรตรวจสอบความถูกต้องของเนื้อหา รูปภาพ อย่างถี่ถ้วน ก่อนเพิ่มเข้าไปในเว็บไซต์ เพื่อให้ได้ข้อมูลที่สมบูรณ์และถูกต้องที่สุด เผยแพร่ผ่านเว็บไซต์ของวิทยาลัยฯ

4. การเพิ่มกิจกรรมวิทยาลัยฯ (ปฏิทินการปฏิบัติงานหน้าเว็บไซต์)

การเพิ่มปฏิทินการปฏิบัติงาน หรือกิจกรรม หน้าเว็บไซต์วิทยาลัยฯ โดยให้ทำการเข้าระบบที่หน้าแรกเว็บไซต์วิทยาลัยฯ โดยการกรอก ชื่อสมาชิก และรหัสผ่าน แล้วคลิกไอคอน “เข้าสู่ระบบ”

www.kpc.ac.th/

วิทยาลัยสารพัดช่างกาฬสินธุ์ สถานศึกษารวมพระราชนาน 4 ปีการศึกษา (ปีการศึกษา 2537, 2542, 2552 และ 2554) ได้รับการรับรอง

รวมรั้ววิทยาลัย (อัปเดตข่าวสารจากฝ่าย/แผนก/งาน โดยทีมงาน ICT)

- แจ้งให้นักศึกษาส่งสัญญาการกู้ยืมเงิน กยศ. กลับคืนมายังงานแนะแนวฯ
ขณะนี้งานแนะแนวฯ ได้ส่งข้อมูลผู้กู้รายใหม่ให้กับกองทุนกยศ.แล้ว วันที่ 29 ส.ค. 57 สามารถทำการเช็ดยอดเงินในบัญชีได้ (แต่ยังมีนักศึกษาบางรายที่ยังไม่ส่งสัญญาฯ ทางงานแนะแนวฯยังไม่ทำการส่งข้อมูลให้ ขอให้ส่งโดยด่วนเพื่อประโยชน์ของตัวเอง) สอบถามข้อมูลเพิ่มเติมได้ที่งานแนะแนวฯ โทร.043812101, 0862253409

ปฏิทินกิจกรรม EVENTS

สิงหาคม 2014

จ.	อ.	พ.	พฤ.	ศ.	ส.
				1	2
3	4	5	6	7	8
10	11	12	13	14	15
17	18	19	20	21	22
24	25	26	27	28	29
31					

สมาชิก

รหัสผ่าน

จำรหัสผ่าน

เข้าสู่ระบบ

- ลืมรหัสผ่าน?
- ลืมชื่อสมาชิก?
- สมัครสมาชิกใหม่

เมื่อเข้าสู่ระบบสำเร็จ จะเห็นรายละเอียดดังนี้

ac.th/th/

รวมรั้ววิทยาลัย (อัปเดตข่าวสารจากฝ่าย/แผนก/งาน โดยทีมงาน ICT)

- ขอเชิญบุคลากรวิทยาลัยสารพัดช่างกาฬสินธุ์ เข้าร่วมประชุมประจำเดือน
ขอเชิญคุณและผู้บริหาร ข้าราชการครู บุคลากรทางการศึกษา เข้าร่วมประชุมประจำเดือน ในวันที่ 13 ส.ค. 2557 ณ ห้องประชุมชั้น 2 อาคารอำนวยการ ตั้งแต่เวลา 14.30 น. เป็นต้นไป

ขอเชิญประชุมประจำเดือน

- ขอความร่วมมือครูที่ปรึกษาควบคุมนักเรียน นักศึกษากรอกข้อมูลศูนย์กำลังคนอาชีวศึกษา
ดาวน์โหลดคำสั่งวิทยาลัยฯ เรื่องการแต่งตั้งคณะกรรมการทำงานศูนย์กำลังคนอาชีวศึกษาระดับสถานศึกษา ประจำปี 2557 ได้ที่นี่ หรือเข้าระบบ RMS2007

ดร.กุล ภูพวงเพชร
คุณมี 0 ความคิดเห็นที่เผยแพร่

- หน้าเว็บของฉัน
- บัญชีของฉัน

ออกจากระบบ

คลิกที่เมนู สารสนเทศ เลือกรายการ “ปฏิทินกิจกรรม”

วิทยาลัยสารพัดช่างกาฬสินธุ์
KALASIN POLYTECHNIC COLLEGE

หน้าแรก ข้อมูลวิทยาลัย สำหรับนักศึกษา สำหรับบุคลากร ค้นหา สารสนเทศ ติดต่อเรา

K.P.C.NEWS : ข่าวสารวิทยาลัยสารพัดช่างกาฬสินธุ์

โครงการ Fix it Center ที่เทศบาลตำบลฆ้องชัย
นายสมพงษ์ แสนบุตร ผู้อำนวยการวิทยาลัยสารพัดช่างกาฬสินธุ์ ออกเยี่ยมและติดตามโครงการ Fix it Center...

ระบบดูแลนักเรียน ISTUDENT 557
ปฏิทินกิจกรรม
CCTV1 (กล้องวงจรปิดชุด1) calendar
CCTV2 (กล้องวงจรปิดชุด2)
คลังเนื้อหาสารสนเทศ
ผลงานวิชาการ
นักเรียนดีศรีสารพัดช่างกาฬสินธุ์
กฎ ระเบียบที่เกี่ยวข้อง
คู่มือการใช้งาน
เกร็ดความรู้เกี่ยวกับ IT
คลิปข่าวที่น่าสนใจ

โครงการ Fix it Center ที่เทศบาลตำบลฆ้องชัย

คลิก “เพิ่มกิจกรรม”

10	11	12	13	14	15
33			02:30pm ประชุมประจำเดือน ---		
17	18	19	20	21	22
34					
24	25	26	27	28	29
35					
31					
36	1	2	3	4	5

กิจกรรมวิทยาลัย | กิจกรรมผู้บริหาร | ทุกประเภท ...

เพิ่มกิจกรรม

แสดง อยแพร่

แสดงเฉพาะกิจกรรม งดดูแล

กรอกรายละเอียดของกิจกรรม ให้ครบทุกช่อง ดังนี้

บันทึก Save & Close ยกเลิก

ข้อมูลกิจกรรม ปฏิทิน

เรื่อง ประชุมคณะกรรมการบริหารวิทยาลัย เรื่อง / ให้กรอกหัวข้อเนื้อหาที่จะสร้าง ความยาวไม่เกิน 30 ตัวอักษร

ประเภท กิจกรรมวิทยาลัยฯ ประเภท / คลิกเลือกประเภทกิจกรรม

ระดับการเข้าถึง Public ระดับการเข้าถึง / Public

สถานะ เผยแพร่ สถานะ / เผยแพร่

ข้อมูลกิจกรรม [Toggle Editor]

ขอเชิญคณะกรรมการบริหารวิทยาลัยฯ เข้าร่วมประชุม เวลา 09.00 น. ณ ห้องประชุมหน้าห้องผู้อำนวยการ

ข้อมูลกิจกรรม / ใส่รายละเอียดของกิจกรรมให้มากที่สุด

Path: p Words: 0

สถานที่ ห้องประชุมหน้าห้องผู้อำนวยการ สถานที่ / ใส่สถานที่

การติดต่อ 043-8121-1 การติดต่อ / ใส่เบอร์โทร.

ข้อมูลเพิ่มเติม ประชุมหรือการบริหารงานของวิทยาลัยฯ ข้อมูลเพิ่มเติม / ใส่ได้ตามต้องการ

ระยะเวลาของกิจกรรม เลือกลงไปตามความเป็นจริง เมื่อใส่ข้อมูลครบแล้ว ให้ตรวจสอบความถูกต้องอีกครั้ง ถ้าต้องการเพิ่มกิจกรรมลงเว็บไซต์วิทยาลัยฯ ให้คลิกที่ไอคอน “Save & Close”

บันทึก Save & Close ยกเลิก

ข้อมูลกิจกรรม ปฏิทิน

ระยะเวลาเริ่มต้น สิ้นสุด

กิจกรรมตลอดทั้งวัน หรือไม่กำหนดเวลา 12 Hour

วันเริ่มต้น 2014-08-18 เวลาเริ่มต้น 08:09

วันสิ้นสุด 2014-08-18 เวลาสิ้นสุด 08:09 ไม่กำหนดเวลาสิ้นสุด

รูปแบบการเกิดซ้ำ

ไม่เกิดซ้ำ ทุกวัน ทุกสัปดาห์ ทุกเดือน ทุกปี

ระบบมีข้อความแจ้งว่าได้ทำการบันทึกกิจกรรมแล้ว

ข้อความ

บันทึกกิจกรรมแล้ว

ปฏิทินกิจกรรม

•• ประชุมคณะกรรมการบริหารวิทยาลัย

จันทร์ 18 สิงหาคม 2014, 08:09am

ขอเชิญคณะกรรมการบริหารวิทยาลัยฯ เข้าร่วมประชุม เวลา 09.00 น. ณ ห้องประชุมหน้าห้องผู้อำนวยการ

สถานที่ : ห้องประชุมหน้าห้องผู้อำนวยการ

การติดต่อ : 043-8121-1

ประชุมหารือการบริหารงานของวิทยาลัยฯ

กลับ

ตรวจสอบที่หน้าเว็บไซต์วิทยาลัยฯ ที่เมนู สารสนเทศ เลือกรายการ “ปฏิทินกิจกรรม”

กรกฎาคม		18 สิงหาคม 2014					กันยายน	
อาทิตย์	จันทร์	อังคาร	พุธ	พฤหัสบดี	ศุกร์	เสาร์		
31	27	28	29	30	31	1	2	
3	4	5	6	7	8	9		
10	11	12	13	14	15	16		
17	18	19	20	21	22	23		
24	25	26	27	28	29	30		
31	1	2	3	4	5	6		

กิจกรรมวิทยาลัยฯ | กิจกรรมผู้บริหาร | ทุกประเภท ...

หากต้องการแก้ไขก็สามารถทำได้ โดยคลิกเข้าไปกิจกรรมที่ต้องการแก้ไข

คำแนะนำ :

- ควรตรวจสอบความถูกต้องของเนื้อหา อย่างถี่ถ้วน ก่อนเพิ่มเข้าไปในเว็บไซต์ เพื่อให้ได้ข้อมูลที่สมบูรณ์และถูกต้องที่สุด เผยแพร่ผ่านเว็บไซต์ของวิทยาลัยฯ

สอบถามข้อมูลเพิ่มเติมได้ที่ นายตระกูล ภูพวงเพชร เจ้าหน้าที่งานศูนย์ข้อมูลสารสนเทศ โทร.08-2107-8177

Facebook : trakol , Line id : trakol

